


**ESTADO DE SITUACIÓN FINANCIERA**


 PERIODO COMPRENDIDO ENTRE EL 1 DE ENERO AL 31 DE DICIEMBRE  
 AÑO 2021

Publicacion el 12 de Noviembre de 2022

	AÑO 2020		AÑO 2021	
<b>ACTIVO</b>				
<b>ACTIVO NO CORRIENTE</b>				
Propiedad, planta y equipo neto	\$	226,872,366	\$	669,511,666
Otros activos	\$	-	\$	45,000,000
<b>TOTAL ACTIVO NO CORRIENTE</b>	<b>\$</b>	<b>226,872,366</b>	<b>\$</b>	<b>714,511,666</b>
<b>ACTIVO CORRIENTE</b>				
Deudores comerciales y otras cuentas por cobrar	\$	580,757,196	\$	343,957,912
Otros activos	\$	-	\$	-
Efectivos y equivalentes de efectivo	\$	163,752,900	\$	169,386,923
<b>TOTAL ACTIVO CORRIENTE</b>	<b>\$</b>	<b>744,510,097</b>	<b>\$</b>	<b>513,344,835</b>
<b>TOTAL ACTIVO</b>	<b>\$</b>	<b>971,382,463</b>	<b>\$</b>	<b>1,227,856,501</b>
<b>PATRIMONIO</b>				
Capital suscrito y pagado	\$	86,700,000	\$	200,000,000
Reservas	\$	43,350,000	\$	43,350,000
Ganacia/pérdida acumulada	\$	152,640,507	\$	447,182,746
Ganancia/pérdida del período	\$	215,753,746	\$	194,039,203
<b>TOTAL PATRIMONIO</b>	<b>\$</b>	<b>498,444,253</b>	<b>\$</b>	<b>884,571,949</b>
<b>PASIVOS</b>				
<b>PASIVO NO CORRIENTE</b>				
Otros pasivos financieros	\$	-	\$	-
Otros pasivos	\$	-	\$	-
<b>TOTAL PASIVO NO CORRIENTE</b>	<b>\$</b>	<b>-</b>	<b>\$</b>	<b>-</b>
<b>PASIVO CORRIENTE</b>				
Acreedores y otras cuentas por pagar	\$	279,539,179	\$	241,241,077
Pasivo por beneficio a empleados	\$	23,670,031	\$	17,842,475
Impuestos por pagar	\$	169,729,000	\$	84,201,000
<b>TOTAL PASIVO CORRIENTE</b>	<b>\$</b>	<b>472,938,210</b>	<b>\$</b>	<b>343,284,552</b>
<b>TOTAL PASIVO</b>	<b>\$</b>	<b>472,938,210</b>	<b>\$</b>	<b>343,284,552</b>
<b>TOTAL PASIVO MAS PATRIMONIO</b>	<b>\$</b>	<b>971,382,463</b>	<b>\$</b>	<b>1,227,856,501</b>



**NASLY DURLEY ALARCON RIOS**  
 Representante Legal



**YHON EDINSON DIAZ ALVARINO**  
 Contador  
 T.P 168492 -T

**ESTADO DE RESULTADOS INTEGRAL TOTAL Y GANANCIAS ACUMULADAS**

PERIODO COMPRENDIDO ENTRE EL 1 DE ENERO AL 31 DE DICIEMBRE


AÑO 2020 - 2021

Publicacion el 12 de Noviembre de 2022

	AÑO 2020		AÑO 2021	
Servicios Medicos	\$	1,180,999,364	\$	1,212,322,453
<b>INGRESOS NETOS</b>	<b>\$</b>	<b>1,180,999,364</b>	<b>\$</b>	<b>1,212,322,453</b>
Costo por venta de bienes/ prestacion de servicios	\$	32,021,074	\$	67,607,516
<b>UTILIDAD BRUTA</b>	<b>\$</b>	<b>1,148,978,290</b>	<b>\$</b>	<b>1,144,714,937</b>
Otros ingresos operacionales	\$	-	\$	-
Gastos operacionales	\$	765,394,675	\$	871,728,326
<b>GANANCIA/PERDIDA OPERACIONAL</b>	<b>\$</b>	<b>383,583,615</b>	<b>\$</b>	<b>272,986,611</b>
Ingresos financieros	\$	6,437,465	\$	23,336,190
Gastos financieros	\$	4,538,334	\$	18,082,598
Otras ganancias o pérdidas	\$	-	\$	-
<b>GANANCIA/PERDIDA DEL PERÍODO ANTES DE IMPUESTOS</b>	<b>\$</b>	<b>385,482,746</b>	<b>\$</b>	<b>278,240,203</b>
Impuesto a la renta	\$	169,729,000	\$	84,201,000
<b>GANANCIA/PERDIDA DEL EJERCICIO DESPUES DE IMPUESTOS</b>	<b>\$</b>	<b>215,753,746</b>	<b>\$</b>	<b>194,039,203</b>



**NASLY DURLEY ALARCON RIOS**  
Representante Legal



**YHON EDINSON DIAZ ALVARINO**  
Contador  
T.P 168492 -T

## PERIODO COMPRENDIDO ENTRE EL 1 DE ENERO AL 31 DE DICIEMBRE

### ESTADO DE CAMBIOS EN EL PATRIMONIO

AÑO 2020-2021

Publicacion el 12 de Noviembre de 2022

AÑO 2021

	CAPITAL	RESERVA LEGAL	UTILIDAD DEL EJERCICIO	UTILIDAD AÑOS ANTERIORES	TOTAL
<b>SALDO AL 31 DE DICIEMBRE DE 2020</b>	\$ 86,700,000	\$ 43,350,000	\$ 215,753,746	\$ 152,640,507	\$ 498,444,253
Resultado del período			\$ 194,039,203		\$ 194,039,203
Otro resultado integral del período neto de impuesto sobre la renta					\$ -
Resultado integral del período					\$ -
Deterioro de valor de instrumentos financieros					\$ -
Emisión de Capital	\$ 113,300,000			\$ 78,788,493	\$ 192,088,493
Costo de transacción					\$ -
Readquisición de acciones					\$ -
Excedentes entregados			\$ -215,753,746		\$ (215,753,746)
Apropiación de reservas				\$ 215,753,746	\$ 215,753,746
Transferencias a las ganancias retenidas					\$ -
Impuestos sobre la renta relacionado con transacciones con los propietarios					\$ -
Otras variaciones					\$ -
<b>SALDO AL 31 DE DICIEMBRE DE 2021</b>	\$ 200,000,000	\$ 43,350,000	\$ 194,039,203	\$ 447,182,746	\$ 884,571,949



**NASLY DURLEY ALARCON RIOS**  
Representante Legal





**YHON EDINSON DIAZ ALVARINO**

Contador  
T.P 168492 -T

**ESTADO DE FLUJO DE EFECTIVO**  
 PERIODO COMPRENDIDO ENTRE EL 1 DE ENERO AL 31 DE DICIEMBRE  
 AÑO 2020 - 2021

<b>FLUJO EFECTIVO POR ACTIVIDADES DE LA OPERACIÓN</b>		
Utilidad/pérdida del período antes de impuestos	\$	278,240,203
<b>AJUSTES PARA CONCILIAR LA UTILIDAD CON LOS FLUJOS NETOS DE EFECTIVO USADOS EN LAS ACTIVIDADES DE OPERACIÓN</b>		
Depreciación de Propiedad, planta y equipo	\$	-
<b>CAMBIOS NETOS EN ACTIVOS Y PASIVOS OPERACIONALES</b>		
Aumento/disminución en Inventarios	\$	-
Aumento/disminución en deudores y otras cuentas por cobrar	\$	(236,799,284)
Aumento/disminución en acreedores y cuentas por pagar	\$	38,298,102
Aumento/disminución en obligaciones laborales	\$	5,827,556
Aumento/disminución en otros pasivos	\$	-
Interés pagado		
Impuesto sobre la renta pagado	\$	63,992,147
<b>FLUJOS NETOS DE EFECTIVO ORIGINADOS POR ACTIVIDADES DE LA OPERACIÓN</b>	<b>\$</b>	<b>149,558,723</b>
<b>FLUJO EFECTIVO POR ACTIVIDADES DE INVERSIÓN</b>		
Adquisición de subsidiarias o controladas, neto de efectivo aduairido		
Adquisición de Propiedades, planta y equipo	\$	-
Adquisición de Activos financieros	\$	19,828,200
<b>FLUJOS NETOS DE EFECTIVO ORIGINADOS POR ACTIVIDADES DE INVERSIÓN</b>	<b>\$</b>	<b>19,828,200</b>
<b>FLUJO EFECTIVO POR ACTIVIDADES DE FINANCIACIÓN</b>		
Obtención de créditos Financieros	\$	-
Aumento de otros Pasivos	\$	-
<b>FLUJOS NETOS DE EFECTIVO ORIGINADOS POR ACTIVIDADES DE FINANCIACIÓN</b>	<b>\$</b>	<b>-</b>
Aumento/disminución neto de efectivo y equivalentes de efectivo	\$	5,634,023
Efectos de las variaciones en las tasas de cambio en el efectivo y equivalentes de efectivo	\$	-
Efectivo y equivalentes de efectivo al inicio del período	\$	<b>163,752,900</b>
<b>EFFECTIVO Y EQUIVALENTES DE EFECTIVO AL FINAL DEL PERÍODO</b>	<b>\$</b>	<b>169,386,923</b>

  
**NASLY DURLEY ALARCON RIOS**  
 Representante Legal

  
**YHON EDINSON DIAZ ALVARINO**  
 Contador  
 T.P 168492 -T

**RADIO DIAGNÓSTICO S.A.S**

**NIT: 900.839.594-1**

**NOTAS A LOS ESTADOS FINANCIEROS**

**A DICIEMBRE 31 2020 y 2021**

**(Expresado en pesos)**

**NOTA 1. INFORMACION GENERAL**

**RADIO DIAGNÓSTICO S.A.S.**, fue constituida por documento privado el 15 de Marzo del año 2015, registrada el 16 de Abril del año 2015, su duración es Indefinida.

Su objeto social principal consiste en la prestación de servicios médicos profesionales en imágenes diagnosticas en el ámbito de la salud, científico y tecnológico.

**NOTA 2. BASES DE PRESENTACION**

**A. Periodos Contables**

La información presentada corresponde a los Estados de situación financiera al 31 de Diciembre de 2020 y 31 de Diciembre de 2021 y los resultados de sus operaciones y cambios en el patrimonio y los flujos de efectivo por los periodos de doce meses terminados a Diciembre 2020 y 2021.

**B. Bases de preparación:**

Los estados financieros han sido preparados de acuerdo con las normas internacionales de información financiera (NIIF), las que representan la adopción integral explícita y sin reservas de las niif.

**C. Moneda Funcional:**

Los estados financieros se presentan en pesos, que es la moneda funcional y de operación de la sociedad.

**D. Bases de presentación:**

Los estados financieros del 31 de Diciembre de 2020 y 2021 y sus correspondientes notas se muestran de forma comparativa.

### **NOTA 3. PRINCIPALES PRÁCTICAS Y POLÍTICAS CONTABLES**

- Políticas de Ingresos
- Políticas asociadas al reconocimiento y medición activos operativos
- Políticas asociadas al reconocimiento y medición de instrumentos financieros
- Políticas asociadas al reconocimiento y medición de pasivos y otras

#### **3.1 INGRESOS**

- Los ingresos ordinarios se reconocerán solo cuando sea probable que se reciban los beneficios económicos futuros derivados de la transacción y estos pueden ser valorados con fiabilidad.
- El monto de los ingresos puede ser medido confiablemente.

#### **3.2 ACTIVOS OPERATIVOS**

##### **➤ ACTIVOS FIJOS**

Se utiliza el método de depreciación por línea recta.

#### **3.3 INSTRUMENTOS FINANCIEROS**

##### **➤ Activos y Pasivos Financieros**

- La sociedad reconoce un activo financiero o un pasivo financiero cuando se convierte en una parte según las cláusulas contractuales del instrumento.

##### **➤ EFECTIVO Y EQUIVALENTE**

- Se reconocen equivalencias de efectivo cuando se tengas inversiones cuyo vencimiento sea inferior a 3 meses desde la fecha de adquisición.

### **NOTAS 4. CAMBIO CONTABLES Y CIFRAS**

Durante el periodo comprendido entre el 01 de enero y el 31 de Diciembre del 2020, la compañía ha aplicado los principios de contabilidad de manera uniforme en relación a similar periodo anterior, no existiendo cambios contables que puedan afectar significativamente la interpretación de estos estados financieros.

**NOTA 5. EFECTIVO Y EQUIVALENTE DE EFECTIVO**

A Diciembre 31 el valor está representado por

	2021		2020
<b>CAJA</b>	550.000		550.000
<b>BANCOS</b>	40.241.017		125.453.966
<b>FIDUCIA</b>	128.595.906		37.748.934
<b>TOTAL</b>	<b>169.386.923</b>		<b>163.752.900</b>

A la fecha de cierre no existe ninguna restricción sobre el efectivo.

**NOTA 6. DEUDORES COMERCIALES Y OTRAS CUENTAS POR COBRAR**

Comprende los siguientes valores

	2021		2020
<b>CLIENTES</b>	184.874.093		395.409.196
<b>ANTICIPOS</b>	0		0
<b>ANTICIPO DE IMPUESTOS</b>	83.276.096		180.348.000
<b>EMPLEADOS</b>	75.807.723		5.000.000
<b>RETENCIONES ICA A FAVOR</b>	0		0
<b>TOTAL</b>	<b>343.957.912</b>		<b>580.757.196</b>

**NOTA 7. PROPIEDAD PLANTA Y EQUIPO**

Corresponde a todos los activos de propiedad de la compañía que están destinados al desarrollo de las operaciones. Este rubro al 31 de Diciembre está conformado así

	2021		2020
<b>EQUIPOS MEDICO CIENTIFICOS</b>	56.872.366		56.872.366
<b>INMUEBLES</b>	612.639.300		170.000.000
<b>TOTAL</b>	<b>669.511.666</b>		<b>226.872.366</b>

**NOTA 8. ACREEDORES Y OTRAS CUENTAS POR PAGAR**

El resumen de las cuentas por pagar a diciembre 31 es el siguiente:

	2021		2020
<b>HONORARIOS</b>	989.576		3.625.300
<b>OTROS COSTOS Y GASTOS</b>	236.198.611		142.246.344
<b>DIVIDENDOS POR PAGAR</b>	0		129.878.429
<b>RETENCION EN LA FUENTE</b>	4.052.890		3.789.106
<b>TOTAL</b>	<b>241.241.077</b>		<b>279.539.179</b>

**NOTA 9. PASIVO POR BENEFICIO A EMPLEADOS**

	2021		2020
<b>CESANTIAS</b>	12.925.927		16.322.945
<b>INTERESES A LAS CESANTIAS</b>	1.890.658		2.601.280
<b>VACACIONES</b>	3.025.890		4.745.806
<b>TOTAL</b>	<b>17.842.475</b>		<b>23.670.031</b>

Los saldos a Diciembre 31 de Beneficio a Empleados corresponden al valor causado de las obligaciones concernientes al Sistema de Seguridad Social y prestaciones sociales pendientes por cancelar. Durante el año 2021 la compañía cumplió satisfactoriamente con las normas relativas a los aportes al Sistema de Seguridad Social integral de acuerdo con lo establecido en el decreto 1406 de 1999.

**NOTA 10. INGRESOS**

Los ingresos representan flujos de entrada de recursos, en forma de incremento del activo o disminuciones del pasivo o combinación de ambos.

La composición de los ingresos es:

	2021		2020
<b>HONORARIOS MEDICOS</b>	1.102.178.181		1.107.127.206
<b>DOPPLER</b>	33.501.415		26.792.437
<b>PROCEDIMIENTOS VASCULARES</b>	60.273.257		31.334.721



VALORACION CONSULTA EXTERNA	16.369.600		12.670.000
EMBOLIZACION	0		3.075.000
RENDIMIENTOS FINANCIEROS	130.931		1.874.386
REINTEGRO DE COSTOS Y GASTOS	7.602.013		4.563.000
AJUSTES AL PESO	3.246		79
ARRIENDO	15.600.000		0
<b>TOTAL</b>	<b>1.235.658.643</b>		<b>1.187.436.829</b>

**NOTA 14. EGRESOS**


	2021		2020
GASTOS OPERACIONALES	871.728.326		615.394.675
GASTOS FINANCIEROS	18.082.598		4.538.334
<b>TOTAL</b>	<b>889.810.924</b>		<b>619.933.009</b>

**NOTA 15. CONTINGENCIAS**

Al cierre de operaciones por el ejercicio comprendido entre el 1 de enero al 31 de Diciembre 2021, la empresa no tiene procesos, reclamaciones o algún otro evento que deba ser revelado en las notas o en los estados financieros y que origine el registro de contingencias.

**NOTA 16. EVENTOS POSTERIORES**

A la fecha no conocemos reglamentaciones, disposiciones o algún otro evento que modifique los datos consignados en los estados financieros y notas adjuntas.

**YHON EDINSON DIAZ ALVARINO**

Contador

T.P 168492-T